

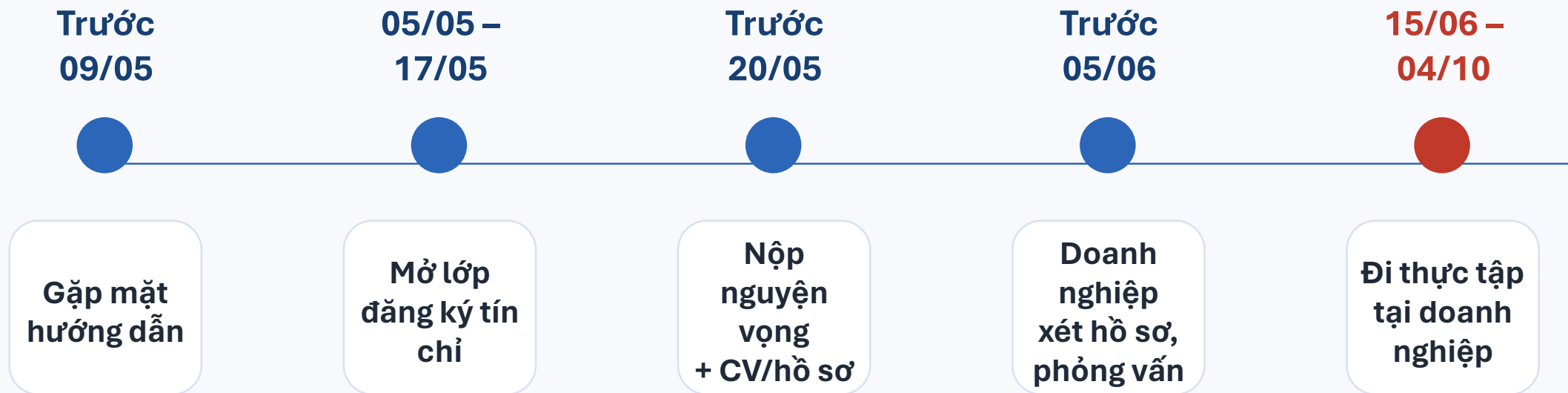
KẾ HOẠCH THỰC TẬP TỐT NGHIỆP

K22

Mốc thời gian quan trọng • Việc sinh viên cần làm • Lưu ý phải chủ động đăng ký, ứng tuyển, phỏng vấn và hoàn thiện hồ sơ

Thực tập
15/06 – 04/10/2026

Các mốc thời gian



Cần làm gì ngay từ bây giờ?

1

**Theo dõi danh mục
CSTT – VTTT**

Đọc kỹ yêu cầu, số lượng,
địa điểm, cách đánh giá

2

**Chuẩn bị CV
& hồ sơ ứng tuyển**

CV rõ ràng, đúng vị trí, nộp
đúng hạn

3

**Đăng ký học phần
+ nguyện vọng**

Đăng ký trên hệ thống và
gửi form/hồ sơ đầy đủ

4

**Sẵn sàng
phỏng vấn**

Làm trước hạn = tăng cơ hội trúng vị trí tốt

Nhấn mạnh: phải CHỦ ĐỘNG

Chủ động trong đăng ký

- Đọc kỹ yêu cầu từng vị trí.
- Sắp xếp nguyện vọng hợp lý.
- Không chờ sát hạn mới nộp.
- Nếu tự đề xuất nơi thực tập: chuẩn bị hồ sơ đúng quy trình.

Chủ động trong phỏng vấn

- Kiểm tra điện thoại, email thường xuyên.
- Phản hồi nhanh khi doanh nghiệp liên hệ.
- Đúng giờ, đúng tác phong.
- Nếu trượt: tiếp tục cập nhật và tìm phương án khác ngay.

Trong thời gian thực tập

**Thực tập đúng
CSTT – VTTT**

Theo danh sách chính thức đã được phê duyệt.

**Ghi nhật ký
hàng tuần**

Nộp trong 02 ngày đầu của tuần kế tiếp.

**Phản ánh kịp thời
phát sinh**

Gián đoạn, đổi nơi thực tập, thiếu minh chứng...

**Giữ liên hệ với
CBQL và DN**

Không tự ý bỏ vị trí hoặc thay đổi không báo cáo.

Không để thiếu nhật ký, thiếu minh chứng, hoặc nộp chậm hồ sơ.

Kết thúc thực tập: hồ sơ và công nhận kết quả

Trước 08/10/2026 phải nộp đủ

- Phiếu đánh giá của doanh nghiệp
- Báo cáo thực tập
- Nhật ký thực tập
- Minh chứng liên quan

Sau đó

09/10 – 15/10/2026

- Tổ chức công nhận kết quả thực tập.
- Cập nhật bảng ghi kết quả học phần.
- Hoàn tất công nhận kết quả trước 15/10/2026.

3 điều cần nhớ

1

Đăng ký sớm

Không chờ sát hạn.

2

**Phỏng vấn
nghiêm túc**

Phản hồi nhanh, đúng giờ.

3

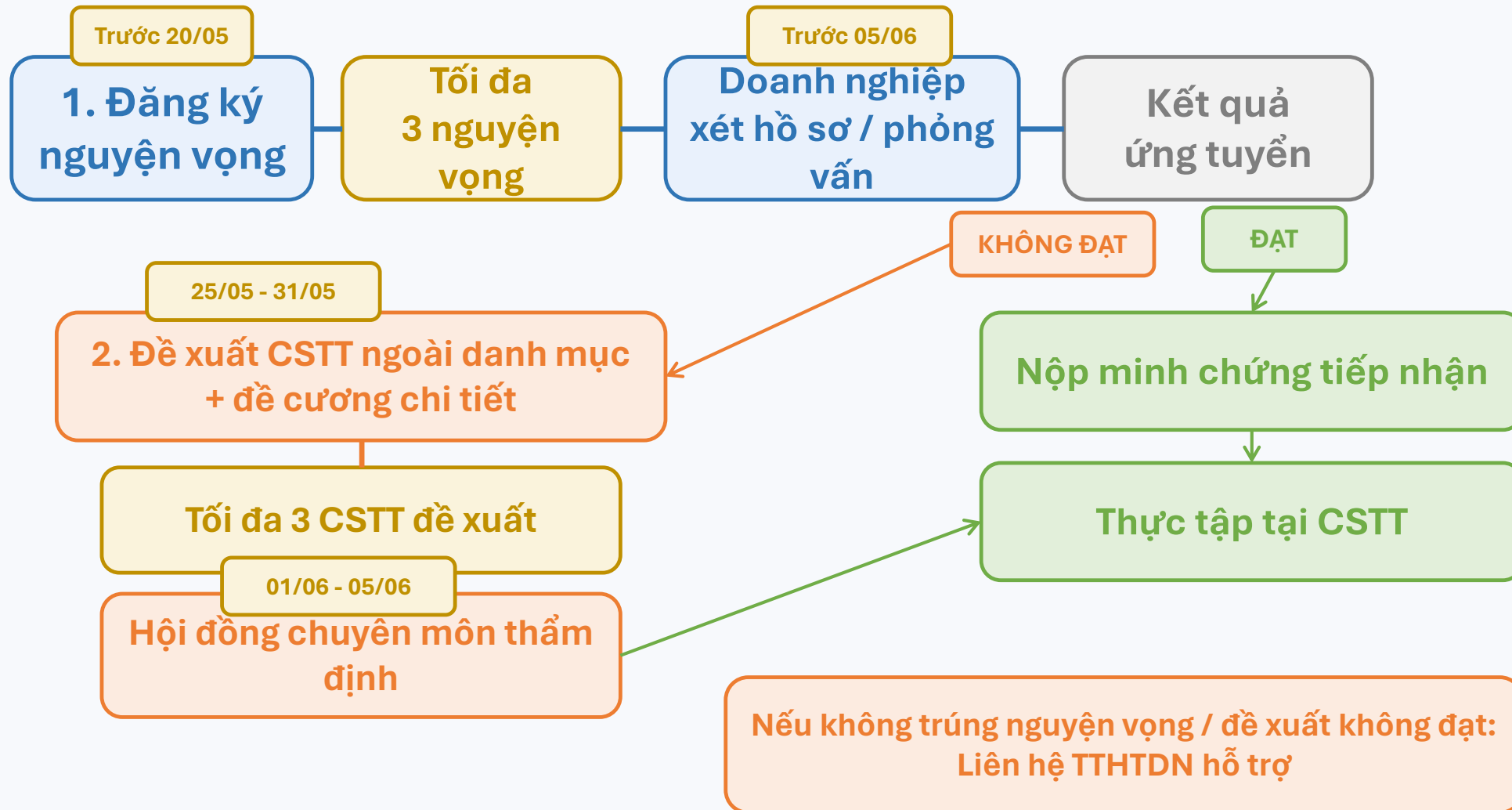
**Hoàn thiện hồ sơ
đầy đủ**

Nhật ký, báo cáo, minh
chứng.

Chủ động từ đầu để có kỳ thực tập hiệu quả và đúng tiến độ.

QUY TRÌNH ỨNG TUYỂN VÀ CÁC MỐC THỜI GIAN

Sinh viên cần chủ động hoàn thành từng bước đúng hạn; toàn bộ khâu đăng ký, ứng tuyển, đề xuất phải hoàn thành trước 10/06/2026.



Lưu ý: các vị trí hỗ trợ không phỏng vấn cần có sự cam kết tự nguyện của sinh viên.

Khoa CNTT



FIT-TTTN-K22
Nhóm Zalo

Quét mã QR này bằng Zalo để tham gia

The image shows a blue-bordered card for the 'Khoa CNTT' group. At the top is a circular icon of two people at a computer. Below it, the text 'FIT-TTTN-K22' and 'Nhóm Zalo' is displayed. The center features a large QR code with the Zalo logo in the middle. At the bottom, there is a line of text: 'Quét mã QR này bằng Zalo để tham gia'.

Khoa KT&CN




FET-TTTN-K22
Nhóm Zalo

Quét mã QR này bằng Zalo để tham gia

The image shows a blue-bordered card for the 'Khoa KT&CN' group. At the top is a circular icon of three people. Below it, the text 'FET-TTTN-K22' and 'Nhóm Zalo' is displayed. The center features a large QR code with the Zalo logo in the middle. At the bottom, there is a line of text: 'Quét mã QR này bằng Zalo để tham gia'.

Hỏi / đáp

Khoa KT&QT




EIS-TTTN-K22
Nhóm Zalo

Quét mã QR này bằng Zalo để tham gia

The image shows a blue-bordered card for the 'Khoa KT&QT' department. At the top is a circular icon with three people. Below it, the text 'EIS-TTTN-K22' and 'Nhóm Zalo' is displayed. A large QR code with the Zalo logo in the center is the main feature. At the bottom, there is a small instruction: 'Quét mã QR này bằng Zalo để tham gia'.

Khoa NT&TT



A&C-TTTN-K22
Nhóm Zalo

Quét mã QR này bằng Zalo để tham gia

The image shows a blue-bordered card for the 'Khoa NT&TT' department. At the top is a circular icon with two people at a computer. Below it, the text 'A&C-TTTN-K22' and 'Nhóm Zalo' is displayed. A large QR code with the Zalo logo in the center is the main feature. At the bottom, there is a small instruction: 'Quét mã QR này bằng Zalo để tham gia'.

Hỏi / đáp